



Get Out There and LEARN!

Shape FUN!



Shapes: Wherever you are, have your child look around and name objects and tell what shape they are. You can give hints or make the game more like a riddle. Example - a clock is a circle; a window is a rectangle; a box is a square.



Salt Drawing Pour salt onto a cookie sheet or baking pan with sides. Allow your child to explore the feel of the salt. Together with your child draw letters, numbers, shapes, or pictures.



Clothespin FUN! Buy a bag of clothespins at the grocery store. Clothespins are a great inexpensive "toy" that can be used in many ways for FUN. What your child doesn't know is that while "playing" with clothespins they are increasing their hand strength and improving their fine motor skills.



Paint the clothespins with watercolor paint or use markers then add the names of the color. Make some with numbers too! So many ways to use them and play!

March is . . .

Music Therapy & National Social Work Month
Thank you
to our Music Therapists who bring music to our lives
and the members of our
Social Work & Psychology Department




Help your Child's Imagination Take FLIGHT! READ A BOOK!



Visit your local Library to find these and other books about



WIND



The Wind Blew by Pat Hutchins. The wind blew, and blew, and blew! It blew so hard, it took everything with it. Watch here <https://youtu.be/jOGeRI079o>



Peep and the Windy Day. A windy day makes Chirp long to fly, but when she accidentally gets aloft, she discovers it isn't as easy as it looks. Watch here <https://www.youtube.com/watch?v=zqm9BbhEXxg> For interactive games for kids visit the PEEP Web site at <http://www.peepandthebigwideworld.org>. PEEP Spanish Youtube channel <https://www.youtube.com/user/peepenespanol>

March 20th - the first day of Spring

Winds Of March


Winds of March, we welcome you, There is work for you to do.
Work and play and blow all day, Blow the winter cold away.

On the next windy day, bundle up and go for a walk with your child. Together, look for all the things the wind is moving around.

- Is there a leaf being pushed along the road?
- Are the tree branches swaying?
- Stand still for a moment and enjoy the feeling of the wind blowing across your face.

BE THE WIND

Let your child pretend to be the wind. Place several cotton balls on a table. Have your child sit or kneel so that they can blow across the top of the table, sending the cotton balls off the table with their breath.



OR - With two children, have them stand on opposite sides of a small table. Play a game to see who can blow the most balls off the opposite side of the table in one minute.

OR - Use straws to blow the cotton balls.



Salir ahí fuera y aprender!

La forma de diversión!



Las formas: dondequiera que esté, pida que el niño mire a su alrededor y nombrar objetos y decirle en qué forma están.

Puede dar consejos o hacer el juego más como un enigma. Ejemplo: un reloj es un círculo; una ventana es un rectángulo; un cuadro es un cuadrado.



Dibujo de sal

verter sal en una charola o molde para hornear con los lados. Permita que su niño explore el sentir de la sal. Junto con su hijo a dibujar letras, números, formas o imágenes.



pinzas de la ropa diversión! Comprar un saco de broches en la tienda de comestibles. pinzas de la ropa son una gran barato "juguete" que puede ser utilizada de muchas maneras para divertirse. Lo que el niño no sabe es que mientras "jugando" con broches están incrementando su mano y mejorar sus habilidades de motricidad fina.



Pinte los pinzas de la ropa con acuarelas o utilizar marcadores y luego agregar los nombres de los colores. Hacer algunos con números demasiado! Tantas maneras de utilizarlas y ¡A jugar!

Marzo es ...

La musicoterapia & Trabajo Social Nacional mes gracias
 a nuestra música terapeutas que traen música
 a nuestras vidas
 y a los miembros de nuestra
 Obra Social & Departamento de Psicología

Muchas Gracias


Ayudar a su hijo a la imaginación tome vuelo!

Leer un libro!

Visite su biblioteca local para encontrar estos y otros libros sobre



EL VIENTO



El viento soplabo por Pat Hutchins. El viento sopló, y sopló y sopló! Él sopló tan duro, se tomó todo con ella. Mira aquí <https://youtu.be/jOGegRIO79o>



Peep y el día ventoso. Un día ventoso hace largo pitido para volar, pero cuando ella entra accidentalmente aloft, ella descubre que no es tan fácil como parece. Mira aquí

<https://www.youtube.com/watch?v=zqm9BbhEXxg>

Para juegos interactivos para niños, visite el sitio Web de PEEP <http://www.peepandthebigwideworld.org>.

Canal Youtube Español PEEP <https://www.youtube.com/user/peepenespanol>

20 de marzo - el primer día de la primavera

En el próximo día ventoso, paquete e ir a dar un paseo con su niño. Juntos, buscar todas las cosas se mueven por el viento.

- Hay una hoja que se empuja a lo largo de la carretera?
- Son las ramas de los árboles meciéndose?
- Permanecer quieto durante un momento y disfrutar de la sensación de que el viento sopla en su rostro.

Ser el viento

Deje que su hijo pretenda ser el viento. Coloque varias bolas de algodón sobre una mesa. Haga que su hijo sentarse o arrodillarse para que puedan soplar en la parte superior de la tabla, el envío de las bolas de algodón fuera de la mesa con su respiración.



O - con dos niños, ellos se encuentran en lados opuestos de una mesa pequeña. Jugar un juego para ver quién puede soplar la mayoría de pelotas fuera el lado opuesto de la mesa en un minuto.

O - Utilice pajitas para soplar las bolas de algodón.